PRIEČNY REZ 1-1 V POLI M 1:20

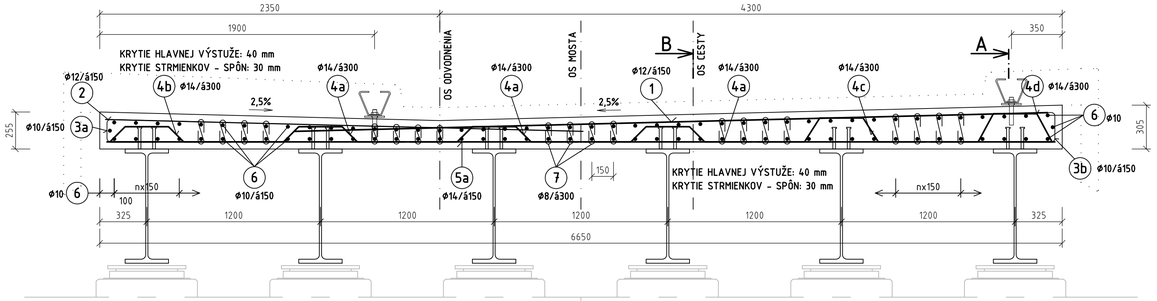

Rozkreslenie výstuže

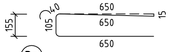

3a ø10/á150/-dí. 1400mm - 515 ks

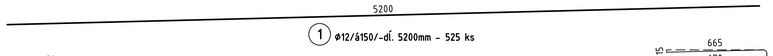

1 ø12/á150/-dí. 5200mm - 525 ks

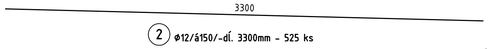

2 ø12/á150/-dí. 3300mm - 525 ks

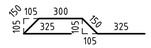

4b ø14/á=300/-dí. 1250mm - 257 ks

4a ø14/á=300/-dí. 1250mm - 3x257=771 ks

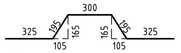

4c ø14/á=300/-dí. 1350mm - 257 ks

7 ø8/á300/-dí. 370-450 mm - 20x257=5140 ks
(VYROBIŤ V TVARE "J", ZAHNÚŤ V DEBNENÍ PO PRILOŽENÍ NA HLAVNÚ VÝSTUŽ)

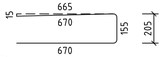

3b ø10/á150/-dí. 1500mm - 515 ks

5a ø14/á100, 150/-dí. 6550mm - 2x15+175=205 ks

6 ø10 /á150/ -tab.

POLOHU PRESAHOV VYSTRIEDAŤ
(PRESAH V PRACOVNEJ ŠKÁRE min. 700 mm)

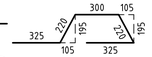

4d ø14/á=300/-dí. 1400mm - 257 ks

PRIEČNY REZ 2-2 NAD OPOROU M 1:20

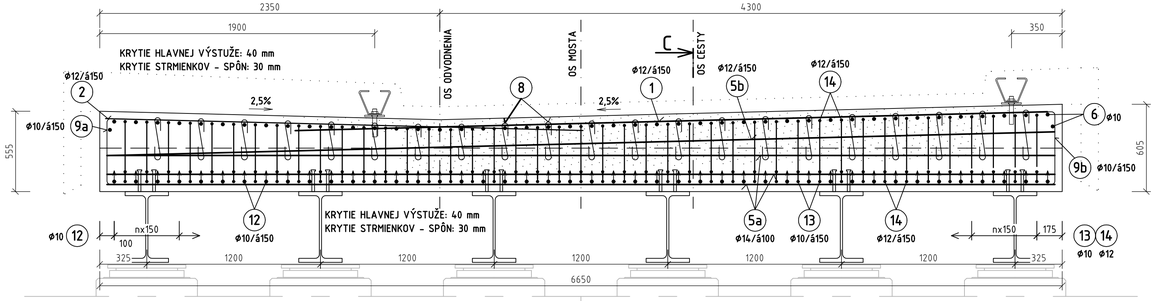

Rozkreslenie výstuže

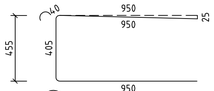

9a ø10/á150/-dí. 2400mm - 2x7=14 ks

8 ø8/á300/-dí. 570mm - 2x22=44 ks
(VYROBIŤ V TVARE "J", ZAHNÚŤ V DEBNENÍ PO PRILOŽENÍ NA HLAVNÚ VÝSTUŽ)

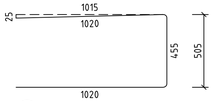

9b ø10/á150/-dí. 2500mm - 2x7=14 ks

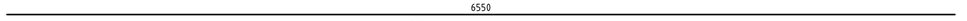

5b ø12/á100, 150/-dí. 6550mm - 2x5+344=354 ks

REZ A-A' - V POLI M 1:20

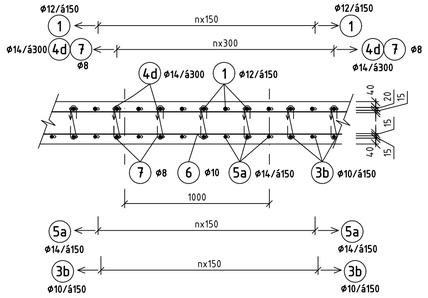

REZ B-B' - V POLI M 1:20

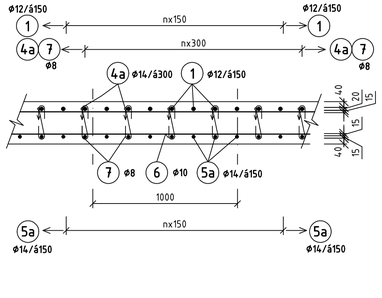

USPORIADANIE VÝSTUŽE V OKOLÍ OTVORU ODVODŇOVAČOV M 1:20

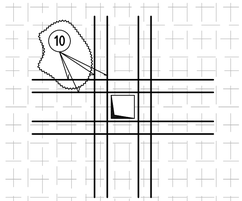

REZ A-A' - NAD PILIEROM M 1:20

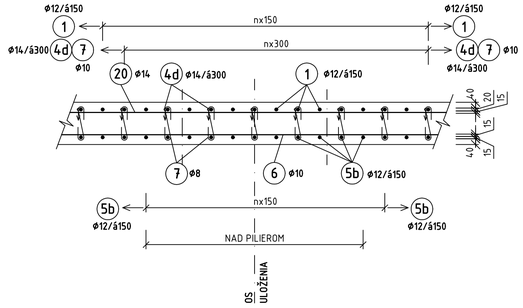



15 ø12 dí. 6550mm - 2x9=18 ks

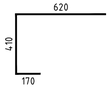

16 ø16-dí. 1200mm - á 150mm - 2x43=86 ks

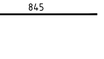

17 ø16-dí. 1200mm - á 150mm - 2x43=86 ks

18 ø16-dí. 700mm - á 150mm - 2x43=86 ks

10 ø12 dí. 1500mm - 8x15=120 ks

REZ C-C' - NAD OPOROU M 1:20

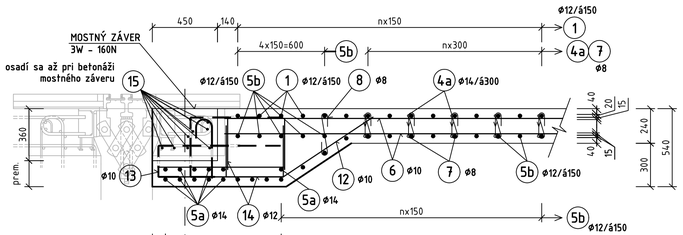

14 ø12 á 150mm-dí. 1100mm - 2x2x43=172 ks



13 ø10 á 150mm-dí. 1800mm - 2x43=86 ks

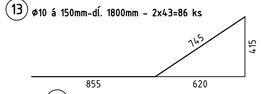

12 ø10 á 150mm-dí. 1600mm - 2x44=88 ks

POZNÁMKA

NAVRHOVANÉ PODĽA:	STN EN 1992-1-1, STN EN 1992-2, STN EN 1994-2
TRIEDA BETÓNU:	STN EN 206-1- C40/50 -XC4, XF1 (SK)- CL 0,2- Dmax 22 -S3
BETONÁRSKA OCEĽ:	B 500B
KRYTIE:	min. 40 mm

- PRED BETONÁŽOU MOSTOVKY OSADIŤ KOTVIACU VÝSTUŽ MOSTNÉHO ZÁVERU V MIESTE VYNECHANEJ KAPSY
- VÝKAZ VÝSTUŽE (viď. výkres č. 8.3.1)

- NA TENTO PROJEKT SA VZŤAHUJE AUTORSKÉ PRÁVO A MÔŽE SA KOPÍROVAŤ, POUŽÍVAŤ A ĎALEJ ROZŠÍROVAŤ LEN SO SÚHLASOM AUTORA
- PROJEKTANT NENESIE ŽIADNU ZODPOVEDNOSŤ ZA ZMENY USKUTOČNENÉ BEZ JEHO PÍSOMNÉHO SÚHLASU
- ZHOTOVITEĽ JE POVINNÝ O ZISTENÝCH CHYBÁCH V DOKUMENTÁCII BEZODKLADNE INFORMOVAŤ PROJEKTANTA

ZMENA	DÁTUM	KRESLIL	DRUH ZMENY

Zodp. projektant	Ing. Renáta Sýkorová, PhD.	STRUCTING STRUCTURal engineering
Navrhol	Ing. Marián Sýkora, PhD.	☎ 0949 / 441018 info@structing.eu
Vypracoval	Ing. Marián Ševčík	
Kontroloval	Ing. Marián Sýkora, PhD.	
Investor	Správa ciest Žilinského samosprávneho kraja M. Rázusa 104, 010 01 Žilina	Miesto stavby: k. ú. Podbiel, KNC 940,934
Stavba	PRESTAVBA MOSTNÉHO OBJEKTU MO 2300-001 V OBCI PODBIEL	Okres: Tvrdošín Kraj: Žilinský Dátum: 04/2020 Formát: 10xA4 Stupeň: D S.P., R.P. Č. zákazky: 2019/34.02
Objekt	201-00 Most ev. č. 2300-001 — Časť D	Mierka: 1:20 — Súprava
Obsah	Výkres výstuže mostovky - priečne rezy	Č. výkresu: 8.3.2